

Acquire™

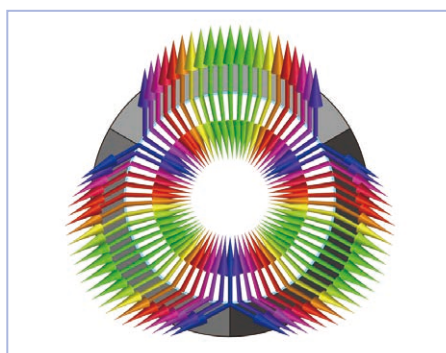
アクワイヤー 超音波内視鏡下穿刺針



より多くの検体を採ることを目的に開発された 次世代型 超音波内視鏡下穿刺針

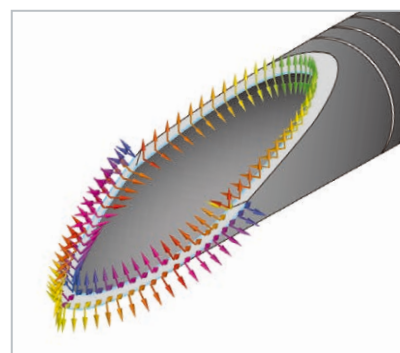
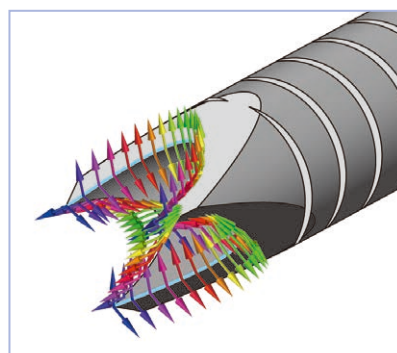
組織を大きく切り取る独自のフランシーン形状

- ▶ 先端の3本のTipが組織をしっかり把持し、それを3か所の広いカッピングフェイスで切り取りながら前進するフランシーン形状を採用。
- ▶ 3面のカッピングフェイスは、薄く鋭利な部分がより広く確保されたデザイン。筒状の大きな組織を、きれいな切離面で採取します。組織量が十分あるからこそ、正診率の向上に寄与する、大きなシリンダー状の組織検体が得られます。



フランシーン形状

- 3本のTip(爪)が滑らずに組織を把持
- 3か所のカッピング面が筒状に組織に切れ込む



ランセット形状

- 鋭利な先端で組織を切り裂き細胞を吸い込む

シャープネス
弱  強

ニードルの切れ味を高める電解研磨

- ▶ 金属の表面を溶かして磨く「電解研磨」加工により、カッピング面をより滑らかにしました。汚れが付着しにくく、ニードルの切れ味を高めます。

耐久性に優れたコバルトクロムニードル ※スタンダードタイプ

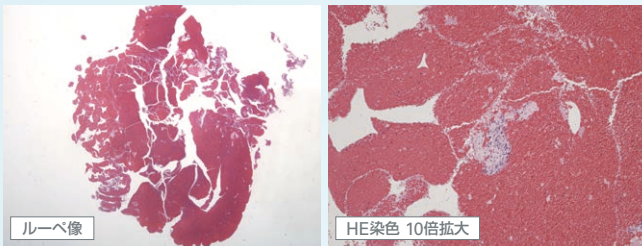
- ▶ ニードルの素材には耐久性の高い合金として定評のあるコバルトクロムを採用。繰り返し穿刺を行っても針が変形しにくく、安定したパフォーマンスを提供します。





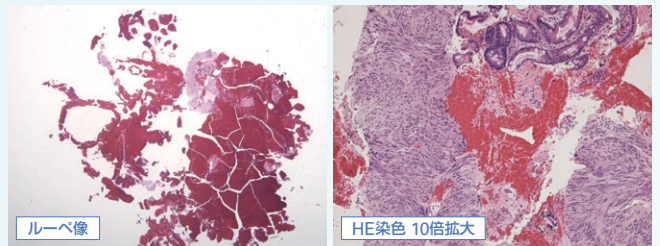
フランシーン形状とランセット形状での採取組織の比較

ランセット形状 (Expect™ 22G) で採取した組織



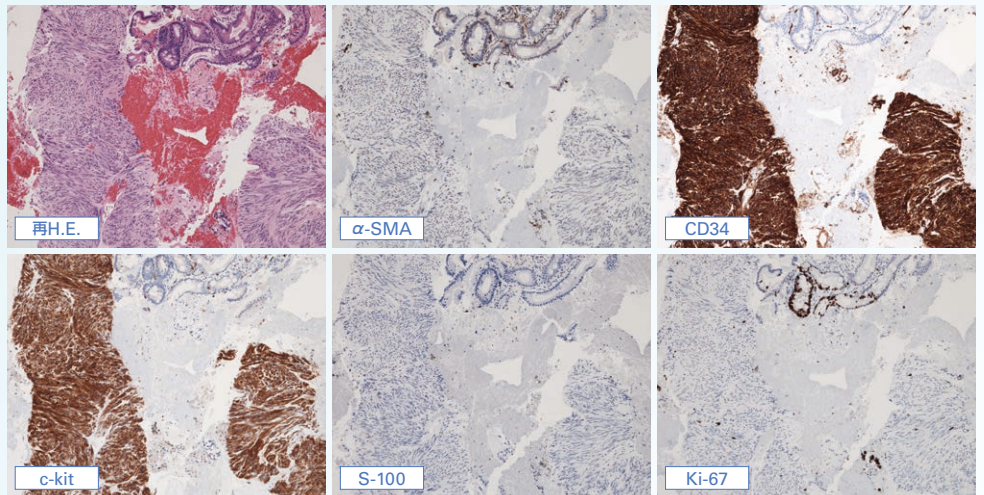
- 好酸性の胞体を有する紡錘形細胞の束状増殖集塊をごく微量認める。

フランシーン形状 (Acquire™ 22G) で採取した組織

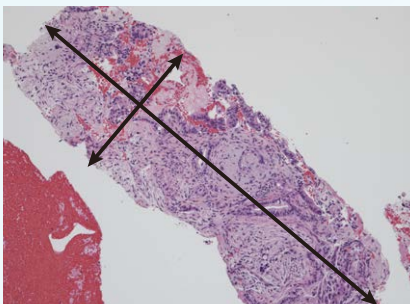


- クロマチン増加を示す不整形核を有する紡錘形の異型細胞が豊富に採取されている。異型細胞は比較的豊富な胞体を有し、柵状の配列を示す。

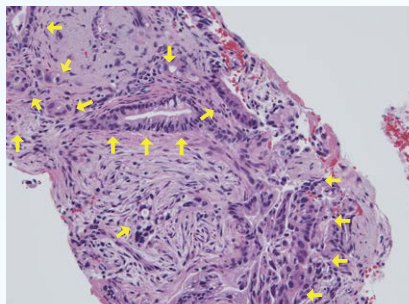
フランシーン形状で
採取した組織は
組織量が多いので
多様な免疫染色が可能



Acquire™ で採取した core tissue 検体



- 長軸径・短軸径ともに大きく、変性や離解のない組織が採取されている。



- 間質も採取されているため、間質浸潤の傍証となる間質反応 (Desmoplasia) が確認できる。

大型で組織離解のない
core tissue では
癌の破壊性・浸潤性の増殖像を
直接的に確認できる

Acquire™

Acquire™ S 22G 25G

22Gと25Gはコバルトクロム製ニードルを採用、
スタンダードスタイルとSスタイルのオプションがあります

- ▶ 高強度なコバルトクロム製ニードルは複数回穿刺の際の安定したパフォーマンスを提供します
- ▶ Sスタイルはニードル送達時の抵抗低減が期待できます

アクワイヤー 超音波内視鏡下穿刺針 (コバルトクロム製) : スタンダードスタイル

カタログ番号	ニードルサイズ (G)	ニードル長 (cm)	有効長 (cm)	アウターシース 外径(mm)	カラーバンド	最小適合 鉗子口径(mm)
M00555540	22	0 ~ 8	137.5 ~ 141.5	1.65	ブラック	2.4
M00555560	25	0 ~ 8	137.5 ~ 141.5	1.52	オレンジ	2.4

販売単位: 1本入/箱

アクワイヤーS 超音波内視鏡下穿刺針 (コバルトクロム製) : Sスタイル

カタログ番号	ニードルサイズ (G)	ニードル長 (cm)	有効長 (cm)	アウターシース 外径(mm)	カラーバンド	最小適合 鉗子口径(mm)
M00555640	22	0 ~ 8	137.5 ~ 141.5	1.65	ブラック	2.4
M00555660	25	0 ~ 8	137.5 ~ 141.5	1.52	オレンジ	2.4

販売単位: 1本入/箱

Acquire™ 19G


19Gは柔軟性と形状保持力を有する
ナイチノール製ニードルを採用

- ▶ 柔軟性があることで内視鏡が屈曲した状態でも高い通過性能が期待できます
- ▶ 優れた形状保持力があることで針の変形を最小限に抑えます

アクワイヤー 超音波内視鏡下穿刺針 (ナイチノール製) : スタンダードスタイル

カタログ番号	ニードルサイズ (G)	ニードル長 (cm)	有効長 (cm)	アウターシース 外径(mm)	カラーバンド	最小適合 鉗子口径(mm)
M00555580	19	0 ~ 8	137.5 ~ 141.5	1.83	ベージュ	2.8

販売単位: 1本入/箱



販売名: 超音波内視鏡下穿刺針 (スタンダードタイプ)
医療機器認証番号: 223ABBZX00027000

販売名: 超音波内視鏡下穿刺針 (フレックスタイプ)
医療機器認証番号: 223ABBZX00146000

製品の詳細に関しては添付文書等でご確認いただくか、弊社営業担当へご確認ください。
© 2024 Boston Scientific Corporation or its affiliates. All rights reserved.
All trademarks are the property of their respective owners.

**Boston
Scientific**
Advancing science for life™

ボストン・サイエンティフィック ジャパン株式会社
本社 東京都中野区中野4-10-2 中野セントラルパークサウス
www.bostonscientific.jp

ENDO-1760106-AA